



**REGIONE AUTÒNOMA DE SARDIGNA**  
**REGIONE AUTONOMA DELLA SARDEGNA**

ASSESSORADU DE SOS TRASPORTOS  
ASSESSORATO DEI TRASPORTI

Direzione generale

Servizio per il trasporto marittimo e aereo e della continuità territoriale

**Procedura aperta per l'affidamento in concessione del servizio pubblico di trasporto marittimo di  
passengeri, veicoli e merci per la continuità territoriale tra la Sardegna e le isole minori di  
La Maddalena e San Pietro**

**CUP: E29I24000360003**

**cig: B23CD9F75A**

**SET INFORMATIVO ISOLA DI SAN PIETRO**



**REGIONE AUTÒNOMA DE SARDIGNA**  
**REGIONE AUTONOMA DELLA SARDEGNA**

ASSESSORADU DE SOS TRASPORTOS  
ASSESSORATO DEI TRASPORTI

Direzione generale

Servizio per il trasporto marittimo e aereo e della continuità territoriale

## 1. Oggetto

Nel presente allegato sono riportate le informazioni storiche sul servizio relative ai flussi di domanda e ai ricavi tariffari registrati negli ultimi anni. Il fine è quello di fornire agli operatori interessati alla procedura di gara un set di elementi quantitativi che possono agevolare la formulazione delle rispettive offerte.

## 2. La Domanda di trasporto

Tab.1 – Serie storica Dati 2021-2023 per singola tratta

Anni	Calasetta – Carloforte								
	Passeggeri totali	Passeggeri residenti	Passeggeri non residenti	Auto	Bus	Moto	Veicoli Comm	MTL Comm	MTL totali
2021	115.405	58.127	57.278	29.554	303	1.958	5.154	33.050	168.467
2022	129.177	66.509	62.668	29.638	169	2.539	5.431	34.682	169.405
2023	127.615	55.968	71.647	27.701	108	2.004	4.733	30.296	155.815

Anni	Carloforte - Calasetta								
	Passeggeri totali	Passeggeri residenti	Passeggeri non residenti	Auto	Bus	Moto	Veicoli Comm	MTL Comm	MTL totali
2021	109.122	59.302	49.820	28.210	329	1.912	5.302	33.535	163.112
2022	126.189	70.809	55.380	29.323	208	2.860	5.213	31.026	164.643
2023	121.987	61.148	60.839	27.008	107	2.415	4.508	26.609	149.001

Anni	Carloforte - Portovesme								
	Passeggeri totali	Passeggeri residenti	Passeggeri non residenti	Auto	Bus	Moto	Veicoli Comm	MTL Comm	MTL totali
2021	275.736	162.153	113.586	93.071	468	2.903	16.317	107.537	530.100
2022	312.615	197.509	115.106	100.514	372	3.007	16.810	111.715	575.009
2023	302.615	187.509	115.106	100.514	372	3.007	16.810	111.715	575.009

Anni	Portovesme - Carloforte								
	Passeggeri totali	Passeggeri residenti	Passeggeri non residenti	Auto	Bus	Moto	Veicoli Comm	MTL Comm	MTL totali
2021	276.066	161.681	114.385	92.750	544	2.959	16.384	106.335	528.062
2022	320.306	199.253	121.053	102.405	360	3.451	16.676	109.699	573.401



**REGIONE AUTÒNOMA DE SARDIGNA**  
**REGIONE AUTONOMA DELLA SARDEGNA**

**ASSESSORADU DE SOS TRASPORTOS**  
**ASSESSORATO DEI TRASPORTI**

Direzione generale

Servizio per il trasporto marittimo e aereo e della continuità territoriale

2023	317.561	190.219	127.342	102.716	244	3.366	16.540	105.739	569.913
------	---------	---------	---------	---------	-----	-------	--------	---------	---------

**Tab.2 Ripartizione passeggeri residenti e non residenti per singola tratta**

**Calasetta - Carloforte**



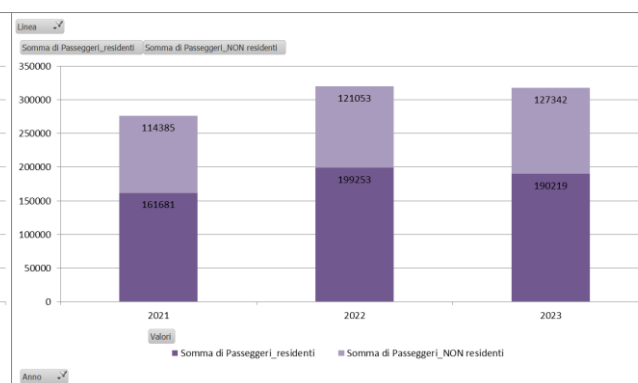
**Carloforte - Calasetta**



**Carloforte - Portovesme**



**Portovesme - Carloforte**



**Tab.3 Ripartizione metri lineari totali per singola tratta**



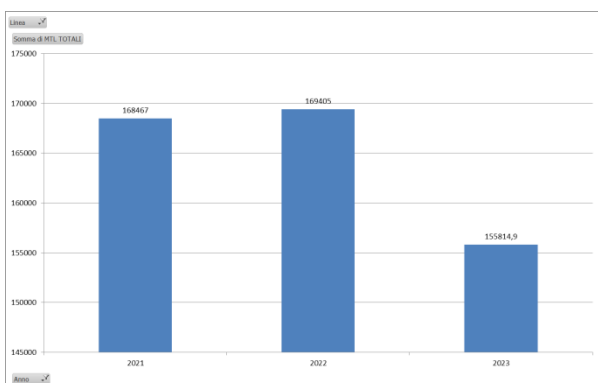
**REGIONE AUTÒNOMA DE SARDIGNA**  
**REGIONE AUTONOMA DELLA SARDEGNA**

ASSESSORADU DE SOS TRASPORTOS  
ASSESSORATO DEI TRASPORTI

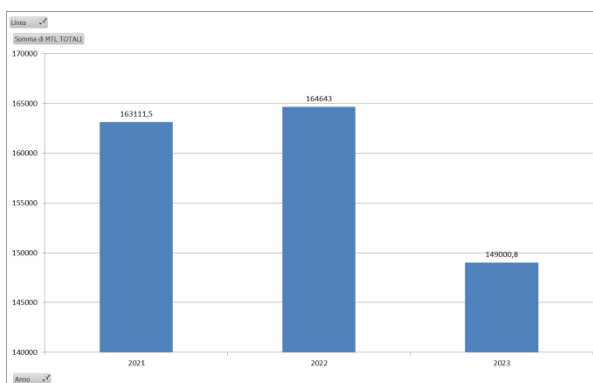
Direzione generale

Servizio per il trasporto marittimo e aereo e della continuità territoriale

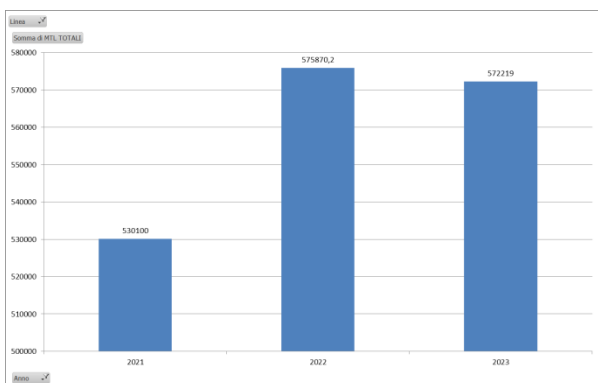
**Calasetta - Carloforte**



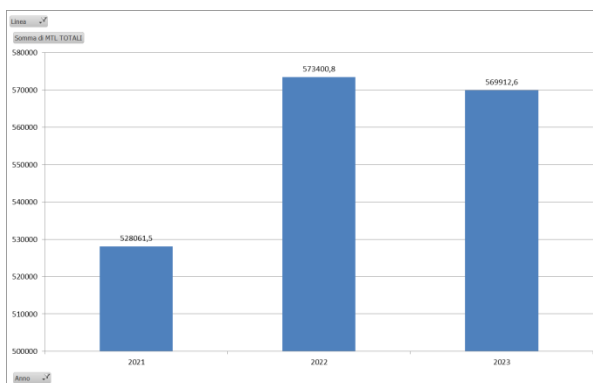
**Carloforte - Calasetta**



**Carloforte - Portovesme**



**Portovesme - Carloforte**



**Tab.4 Serie storica - Dati totali A+R 2021-2023**

Totale Andata+Ritorno Calasetta – Carloforte e v.v.									
Anni	Passeggeri totali	Passeggeri residenti	Passeggeri non residenti	Auto	Bus	Moto	Veicoli Comm	MTL Comm	MTL totali
2021	224.527	117.429	107.098	57.764	632	3.870	10.456	66.585	331.579
2022	255.366	137.318	118.048	58.961	377	5.399	10.644	65.708	334.048
2023	249.602	117.116	132.486	54.709	215	4.419	9.241	56.906	304.816



**REGIONE AUTONOMA DE SARDIGNA**  
**REGIONE AUTONOMA DELLA SARDEGNA**

ASSESSORADU DE SOS TRASPORTOS  
ASSESSORATO DEI TRASPORTI

Direzione generale

Servizio per il trasporto marittimo e aereo e della continuità territoriale

Totale Andata+Ritorno Carloforte – Portovesme e v.v.									
Anni	Passeggeri totali	Passeggeri residenti	Passeggeri non residenti	Auto	Bus	Moto	Veicoli Comm	MTL Comm	MTL totali
2021	551.802	323.834	227.968	185.821	1.012	5.862	32.701	213.871	1.058.162
2022	638.324	396.821	241.503	204.916	713	6.678	33.324	221.445	1.149.271
2023	634.542	382.409	252.133	205.306	465	6.366	32.978	214.535	1.142.132

Tab.5 - Traffico totale 2021 ripartizione mensile per singola tratta

Calasetta – Carloforte									
Mesi	Passeggeri totali	Passeggeri residenti	Passeggeri non residenti	Auto	Bus	Moto	N. Autocarri	MTL Comm	MTL totali
Gennaio	5.859	4.675	1.184	1.931	3	17	447	2.867	11.580
Febbraio	12.259	9.132	3.127	3.999	3	42	862	5.453	23.472
Marzo	5.392	4.699	693	1.901	4	19	545	3.427	12.014
Aprile	4.240	3.404	836	1.310	0	15	408	2.484	8.379
Maggio	6.608	4.537	2.071	1.613	3	141	415	2.487	9.769
Giugno	6.929	3.051	3.878	1.532	42	288	438	2.562	9.792
Luglio	16.193	4.740	11.453	3.676	70	426	467	2.834	19.936
Agosto	23.863	3.695	20.168	4.893	68	614	355	3.150	25.713
Settembre	12.984	4.630	8.354	2.906	71	242	243	1.408	15.053
Ottobre	7.693	4.604	3.089	1.721	38	120	243	1.627	9.676
Novembre	7.189	5.802	1.387	2.062	1	18	355	2.284	11.571
Dicembre	6.196	5.158	1.038	2.010	0	16	376	2.470	11.515
<b>TOTALI</b>	<b>115.405</b>	<b>58.127</b>	<b>57.278</b>	<b>29.554</b>	<b>303</b>	<b>1.958</b>	<b>5.154</b>	<b>33.050</b>	<b>168.467</b>

Carloforte - Calasetta									
Mesi	Passeggeri totali	Passeggeri residenti	Passeggeri non residenti	Auto	Bus	Moto	N. Autocarri	MTL Comm	MTL totali
Gennaio	6.016	4.794	1.222	1.969	2	20	437	2.643	11.519
Febbraio	12.033	8.954	3.079	4.057	1	43	777	4.973	23.238
Marzo	5.651	4.935	716	1.937	8	26	483	2.845	11.626
Aprile	4.317	3.537	780	1.310	5	20	400	2.295	8.230
Maggio	6.746	4.828	1.918	1.691	5	109	415	2.428	10.078
Giugno	6.294	3.133	3.161	1.423	40	248	491	2.790	9.513
Luglio	13.745	4.840	8.905	3.080	78	345	530	3.261	17.745
Agosto	20.714	3.552	17.162	4.301	66	579	392	3.738	23.621
Settembre	11.643	4.405	7.238	2.584	76	351	313	1.926	14.162



**REGIONE AUTONOMA DE SARDIGNA**  
**REGIONE AUTONOMA DELLA SARDEGNA**

ASSESSORADU DE SOS TRASPORTOS  
ASSESSORATO DEI TRASPORTI

Direzione generale

Servizio per il trasporto marittimo e aereo e della continuità territoriale

Carloforte - Calasetta									
Mesi	Passeggeri totali	Passeggeri residenti	Passeggeri non residenti	Auto	Bus	Moto	N. Autocarri	MTL Comm	MTL totali
Ottobre	7.637	4.603	3.034	1.673	44	138	276	1.706	9.587
Novembre	7.779	6.097	1.682	2.126	1	17	430	2.686	12.261
Dicembre	6.547	5.624	923	2.059	3	16	358	2.246	11.536
<b>TOTALI</b>	<b>109.122</b>	<b>59.302</b>	<b>49.820</b>	<b>28.210</b>	<b>329</b>	<b>1.912</b>	<b>5.302</b>	<b>33.535</b>	<b>163.112</b>

Carloforte – Portovesme									
Mesi	Passeggeri totali	Passeggeri residenti	Passeggeri non residenti	Auto	Bus	Moto	N. Autocarri	MTL Comm	MTL totali
Gennaio	11.628	9.670	1.958	4.388	0	31	996	6.498	26.244
Febbraio	8.900	6.444	2.456	3.368	0	39	707	4.655	19.811
Marzo	18.817	13.363	5.454	6.819	7	62	1.536	10.159	40.900
Aprile	15.134	11.826	3.308	5.902	5	42	1.367	9.053	35.652
Maggio	22.658	17.166	5.492	8.019	17	224	1.589	10.134	46.355
Giugno	22.585	12.635	9.950	7.443	47	391	1.890	11.870	45.739
Luglio	36.468	16.673	19.795	12.120	74	667	1.863	12.377	67.509
Agosto	50.079	15.002	35.077	14.620	129	726	1.647	10.838	77.660
Settembre	30.788	18.071	12.717	10.010	100	412	1.314	8.715	54.560
Ottobre	21.353	13.295	8.058	7.077	52	209	1.171	8.255	40.517
Novembre	19.989	14.611	5.378	7.245	22	81	1.145	7.522	40.301
Dicembre	17.337	13.397	3.940	6.060	15	19	1.092	7.463	34.853
<b>TOTALI</b>	<b>275.736</b>	<b>162.153</b>	<b>113.583</b>	<b>93.071</b>	<b>468</b>	<b>2.903</b>	<b>16.317</b>	<b>107.537</b>	<b>530.100</b>

Portovesme - Carloforte									
Mesi	Passeggeri totali	Passeggeri residenti	Passeggeri non residenti	Auto	Bus	Moto	N. Autocarri	MTL Comm	MTL totali
Gennaio	11.062	9.424	1.638	4.062	7	30	989	6.284	24.619
Febbraio	8.992	6.109	2.883	3.303	3	38	676	4.230	19.118
Marzo	19.277	13.195	6.082	6.954	23	57	1.513	9.749	41.226
Aprile	15.300	11.963	3.337	5.822	5	33	1.374	9.034	35.273
Maggio	23.862	17.828	6.034	8.079	24	222	1.598	10.115	46.662
Giugno	23.371	12.463	10.908	7.709	56	430	1.889	11.950	47.088
Luglio	39.459	17.444	22.015	13.076	100	710	1.948	12.432	72.074
Agosto	45.667	13.719	31.948	13.918	144	732	1.667	10.888	74.671
Settembre	28.889	17.886	11.003	9.463	97	344	1.334	8.743	52.102
Ottobre	22.248	13.347	8.901	7.048	57	258	1.172	8.240	40.412
Novembre	19.783	14.183	5.600	6.994	19	83	1.163	7.635	39.260



**REGIONE AUTONOMA DE SARDIGNA**  
**REGIONE AUTONOMA DELLA SARDEGNA**

ASSESSORADU DE SOS TRASPORTOS  
ASSESSORATO DEI TRASPORTI

Direzione generale

Servizio per il trasporto marittimo e aereo e della continuità territoriale

Portovesme - Carloforte									
Mesi	Passeggeri totali	Passeggeri residenti	Passeggeri non residenti	Auto	Bus	Moto	N. Autocarri	MTL Comm	MTL totali
Dicembre	18.156	14.120	4.036	6.322	9	22	1.061	7.038	35.559
<b>TOTALI</b>	<b>276.066</b>	<b>161.681</b>	<b>114.385</b>	<b>92.750</b>	<b>544</b>	<b>2.959</b>	<b>16.384</b>	<b>106.335</b>	<b>528.062</b>

Tab.6 Traffico totale 2022 ripartizione mensile per singola tratta

Calasetta – Carloforte									
Mesi	Passeggeri totali	Passeggeri residenti	Passeggeri non residenti	Auto	Bus	Moto	N. Autocarri	MTL Comm	MTL totali
Gennaio	6.860	5.300	1.560	2.029	0	10	380	2.411	11.541
Febbraio	6.426	5.161	1.265	1.896	4	29	510	3.211	11.775
Marzo	7.388	6.122	1.266	1.711	4	16	431	2.686	10.418
Aprile	8.419	5.294	3.125	2.146	15	118	363	2.187	11.964
Maggio	11.531	6.844	4.687	2.617	18	295	495	3.016	14.936
Giugno	14.047	6.095	7.952	2.418	18	413	529	3.349	14.374
Luglio	16.795	5.457	11.338	3.657	35	343	613	4.448	21.184
Agosto	24.575	6.234	18.341	5.110	19	595	445	2.890	26.037
Settembre	12.343	5.631	6.712	2.709	35	408	467	2.954	15.424
Ottobre	8.516	4.961	3.555	1.833	18	249	418	2.463	10.855
Novembre	7.415	5.661	1.754	2.292	2	39	466	3.008	13.338
Dicembre	4.862	3.749	1.113	1.220	1	24	314	2.064	7.562
<b>TOTALI</b>	<b>129.177</b>	<b>66.509</b>	<b>62.668</b>	<b>29.638</b>	<b>169</b>	<b>2.539</b>	<b>5.431</b>	<b>34.682</b>	<b>169.405</b>

Carloforte - Calasetta									
Mesi	Passeggeri totali	Passeggeri residenti	Passeggeri non residenti	Auto	Bus	Moto	N. Autocarri	MTL Comm	MTL totali
Gennaio	7.733	6.185	1.548	2.165	2	20	422	2.475	12.234
Febbraio	6.640	5.583	1.057	1.899	3	27	513	3.178	11.747
Marzo	7.858	6.570	1.288	1.809	4	14	407	2.400	10.573
Aprile	8.866	5.763	3.103	2.225	21	109	355	2.128	12.308
Maggio	11.981	7.416	4.565	2.794	16	358	479	2.747	15.448
Giugno	13.244	6.753	6.491	2.342	20	488	520	3.048	13.747
Luglio	15.170	5.023	10.147	3.451	34	371	521	3.155	18.957
Agosto	21.761	6.724	15.037	4.418	34	626	421	2.607	22.760
Settembre	11.046	5.662	5.384	2.474	47	545	423	2.479	13.988
Ottobre	8.768	5.208	3.560	2.031	19	242	416	2.270	11.562



**REGIONE AUTONOMA DE SARDIGNA**  
**REGIONE AUTONOMA DELLA SARDEGNA**

ASSESSORADU DE SOS TRASPORTOS  
ASSESSORATO DEI TRASPORTI

Direzione generale

Servizio per il trasporto marittimo e aereo e della continuità territoriale

Carloforte - Calasetta									
Mesi	Passeggeri totali	Passeggeri residenti	Passeggeri non residenti	Auto	Bus	Moto	N. Autocarri	MTL Comm	MTL totali
Novembre	7.882	5.758	2.124	2.401	6	43	447	2.798	13.650
Dicembre	5.240	4.164	1.076	1.314	2	17	289	1.744	7.673
<b>TOTALI</b>	<b>126.189</b>	<b>70.809</b>	<b>55.380</b>	<b>29.323</b>	<b>208</b>	<b>2.860</b>	<b>5.213</b>	<b>31.026</b>	<b>164.643</b>

Carloforte – Portovesme									
Mesi	Passeggeri totali	Passeggeri residenti	Passeggeri non residenti	Auto	Bus	Moto	N. Autocarri	MTL Comm	MTL totali
Gennaio	18.052	13.983	4.069	6.093	10	45	945	6.268	33.766
Febbraio	16.536	12.795	3.741	5.903	3	60	1.094	7.565	34.152
Marzo	22.869	18.101	4.768	7.114	15	46	1.471	9.796	41.929
Aprile	22.229	15.636	6.593	7.322	21	172	1.067	7.268	40.385
Maggio	28.629	19.474	9.155	9.031	32	481	1.531	10.388	51.283
Giugno	30.073	17.167	12.906	7.715	59	468	1.790	11.701	46.891
Luglio	37.230	16.368	20.862	11.879	31	423	1.682	11.122	64.826
Agosto	46.846	16.657	30.189	14.498	62	691	1.493	10.250	75.987
Settembre	30.543	18.640	11.903	10.024	68	422	1.597	10.792	56.444
Ottobre	25.311	15.829	9.482	8.523	40	264	1.536	10.340	49.014
Novembre	21.298	16.816	4.482	7.639	3	94	1.183	7.969	42.369
Dicembre	18.402	16.102	2.300	6.770	9	61	1.259	8.291	38.828
<b>TOTALI</b>	<b>318.018</b>	<b>197.568</b>	<b>120.450</b>	<b>102.511</b>	<b>353</b>	<b>3.227</b>	<b>16.648</b>	<b>111.747</b>	<b>575.870</b>

Portovesme - Carloforte									
Mesi	Passeggeri totali	Passeggeri residenti	Passeggeri non residenti	Auto	Bus	Moto	N. Autocarri	MTL Comm	MTL totali
Gennaio	18.768	14.365	4.403	5.779	8	35	1.035	6.812	32.882
Febbraio	17.254	13.279	3.975	5.831	3	63	1.109	7.563	33.826
Marzo	23.340	18.392	4.948	7.163	11	53	1.403	9.313	41.634
Aprile	21.828	15.716	6.112	7.225	17	123	1.087	7.295	39.944
Maggio	28.641	19.444	9.197	9.307	27	615	1.565	10.389	52.486
Giugno	30.728	17.647	13.081	8.080	63	487	1.774	11.418	48.282
Luglio	39.184	17.247	21.937	12.306	52	461	1.719	10.905	66.698
Agosto	45.739	16.375	29.364	14.167	46	689	1.486	9.904	74.023
Settembre	28.851	17.962	10.889	9.449	62	529	1.572	10.161	53.177
Ottobre	25.913	15.736	10.177	8.730	56	272	1.493	9.943	49.676
Novembre	20.874	16.264	4.610	7.346	6	74	1.185	7.749	40.854





**REGIONE AUTÒNOMA DE SARDIGNA**  
**REGIONE AUTONOMA DELLA SARDEGNA**

ASSESSORADU DE SOS TRASPORTOS  
ASSESSORATO DEI TRASPORTI

Direzione generale

Servizio per il trasporto marittimo e aereo e della continuità territoriale

Portovesme - Carloforte									
Mesi	Passeggeri totali	Passeggeri residenti	Passeggeri non residenti	Auto	Bus	Moto	N. Autocarri	MTL Comm	MTL totali
Dicembre	19.186	16.826	2.360	7.022	9	50	1.248	8.250	39.921
<b>TOTALI</b>	<b>320.306</b>	<b>199.253</b>	<b>121.053</b>	<b>102.405</b>	<b>360</b>	<b>3.451</b>	<b>16.676</b>	<b>109.698</b>	<b>573.401</b>

Tab.7 Traffico totale 2023 ripartizione mensile per singola tratta

Calasetta – Carloforte									
Mesi	Passeggeri totali	Passeggeri residenti	Passeggeri non residenti	Auto	Bus	Moto	N. Autocarri	MTL Comm	MTL totali
Gennaio	8.532	6.311	2.221	2.616	2	12	464	2.941	14.729
Febbraio	6.318	5.178	1.140	1.599	3	6	374	2.329	9.549
Marzo	7.028	5.529	1.499	1.646	4	30	401	2.549	9.988
Aprile	8.646	3.470	5.176	1.984	4	132	395	2.393	11.353
Maggio	11.341	5.120	6.221	2.480	3	161	456	2.759	13.943
Giugno	15.372	3.832	11.540	2.581	13	339	397	2.522	14.240
Luglio	16.338	4.644	11.694	3.254	5	287	391	2.628	17.311
Agosto	20.986	3.951	17.035	3.891	10	407	386	2.700	20.289
Settembre	13.291	4.409	8.882	2.558	8	371	384	2.464	14.039
Ottobre	8.859	4.451	4.408	1.937	30	170	317	2.007	10.963
Novembre	5.022	4.161	861	1.285	14	48	333	2.149	8.044
Dicembre	5.882	4.912	970	1.870	12	41	435	2.858	11.369
<b>TOTALI</b>	<b>127.615</b>	<b>55.968</b>	<b>71.647</b>	<b>27.701</b>	<b>108</b>	<b>2.004</b>	<b>4.733</b>	<b>30.296</b>	<b>155.815</b>

Carloforte - Calasetta									
Mesi	Passeggeri totali	Passeggeri residenti	Passeggeri non residenti	Auto	Bus	Moto	N. Autocarri	MTL Comm	MTL totali
Gennaio	8.600	6.728	1.872	2.575	4	14	431	2.669	14.288
Febbraio	6.787	5.712	1.075	1.677	5	9	327	1.873	9.460
Marzo	7.472	5.889	1.583	1.743	2	34	389	2.151	10.010
Aprile	8.604	4.172	4.432	2.011	5	161	375	2.109	11.199
Maggio	11.148	5.858	5.290	2.604	3	221	409	2.332	14.074
Giugno	14.209	4.902	9.307	2.534	4	437	375	2.126	13.561
Luglio	15.144	5.144	10.000	3.037	19	323	418	2.567	16.385
Agosto	18.780	3.871	14.909	3.528	6	484	351	2.240	18.164
Settembre	11.310	5.067	6.243	2.458	14	345	345	2.057	13.230
Ottobre	9.203	4.823	4.380	1.971	21	285	311	1.763	10.800



**REGIONE AUTONOMA DE SARDIGNA**  
**REGIONE AUTONOMA DELLA SARDEGNA**

ASSESSORADU DE SOS TRASPORTOS  
ASSESSORATO DEI TRASPORTI

Direzione generale

Servizio per il trasporto marittimo e aereo e della continuità territoriale

Carloforte - Calasetta									
Mesi	Passeggeri totali	Passeggeri residenti	Passeggeri non residenti	Auto	Bus	Moto	N. Autocarri	MTL Comm	MTL totali
Novembre	5.212	4.330	882	1.250	18	52	329	1.930	7.699
Dicembre	5.518	4.652	866	1.620	6	50	448	2.795	10.133
<b>TOTALI</b>	<b>121.987</b>	<b>61.148</b>	<b>60.839</b>	<b>27.008</b>	<b>107</b>	<b>2.415</b>	<b>4.508</b>	<b>26.609</b>	<b>149.001</b>

Carloforte – Portovesme									
Mesi	Passeggeri totali	Passeggeri residenti	Passeggeri non residenti	Auto	Bus	Moto	N. Autocarri	MTL Comm	MTL totali
Gennaio	18.702	13.041	5.661	6.863	6	40	945	6.429	37.361
Febbraio	21.486	15.742	5.744	7.852	5	63	1.201	7.941	43.315
Marzo	22.732	17.109	5.623	7.537	5	105	1.526	9.873	43.830
Aprile	26.142	18.307	7.835	8.090	24	193	1.313	8.370	44.967
Maggio	30.211	18.064	12.147	9.416	22	193	1.701	11.260	53.808
Giugno	29.948	17.850	12.098	7.651	32	387	1.763	11.291	45.977
Luglio	38.362	19.491	18.871	11.580	5	369	1.643	11.018	63.168
Agosto	42.786	15.083	27.703	12.745	67	607	1.466	9.896	67.785
Settembre	28.423	15.666	12.757	9.695	32	556	1.415	9.287	53.170
Ottobre	25.182	16.612	8.570	8.662	12	282	1.272	8.587	47.662
Novembre	16.407	12.509	3.898	6.173	9	148	1.193	8.084	35.935
Dicembre	16.600	12.716	3.884	6.326	2	57	1.000	6.762	35.245
<b>TOTALI</b>	<b>316.981</b>	<b>192.190</b>	<b>124.791</b>	<b>102.590</b>	<b>221</b>	<b>3.000</b>	<b>16.438</b>	<b>108.796</b>	<b>572.219</b>

Portovesme - Carloforte									
Mesi	Passeggeri totali	Passeggeri residenti	Passeggeri non residenti	Auto	Bus	Moto	N. Autocarri	MTL Comm	MTL totali
Gennaio	17.728	13.142	4.586	6.554	10	44	884	5.767	35.340
Febbraio	21.228	15.823	5.405	7.817	7	47	1.152	7.424	42.656
Marzo	22.796	17.187	5.609	7.622	4	111	1.542	9.514	43.845
Aprile	26.463	18.187	8.276	8.441	38	224	1.354	8.540	46.828
Maggio	29.696	17.498	12.198	9.420	22	276	1.784	11.051	53.617
Giugno	32.754	19.040	13.714	8.092	18	428	1.752	10.877	47.435
Luglio	39.053	19.111	19.942	11.814	6	370	1.681	10.828	64.039
Agosto	41.346	14.010	27.336	12.551	77	589	1.514	9.977	67.073
Settembre	29.297	15.127	14.170	9.371	40	753	1.402	8.806	51.295
Ottobre	24.658	16.123	8.535	8.600	10	427	1.288	8.476	47.256
Novembre	15.980	12.163	3.817	5.936	7	57	1.214	7.912	34.680



**REGIONE AUTÒNOMA DE SARDIGNA**  
**REGIONE AUTONOMA DELLA SARDEGNA**

ASSESSORADU DE SOS TRASPORTOS  
ASSESSORATO DEI TRASPORTI

Direzione generale

Servizio per il trasporto marittimo e aereo e della continuità territoriale

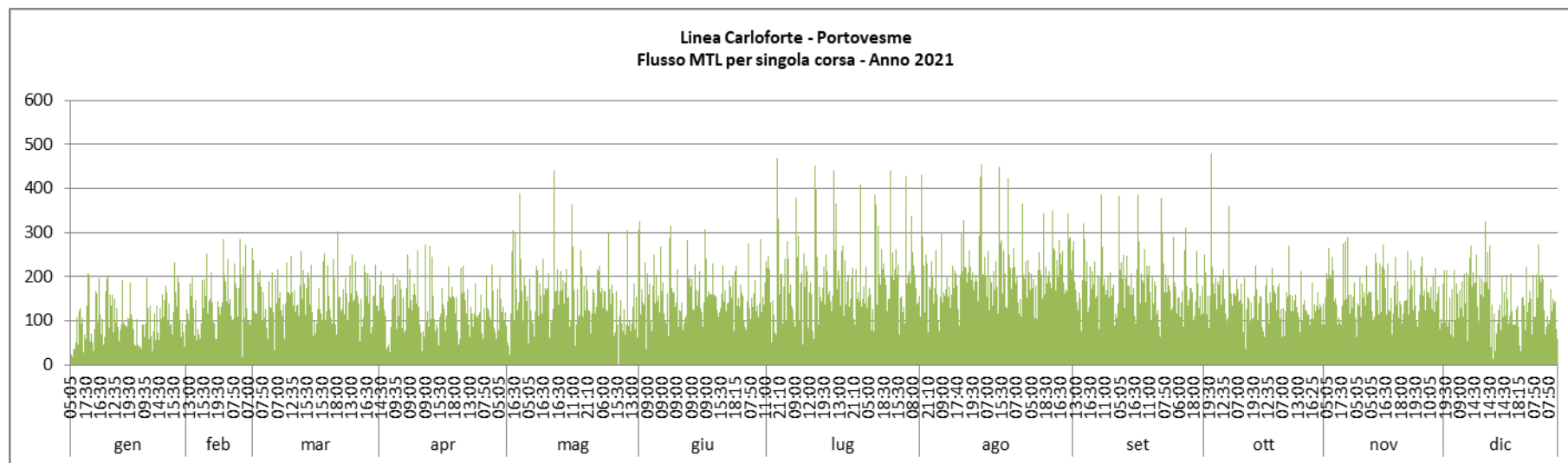
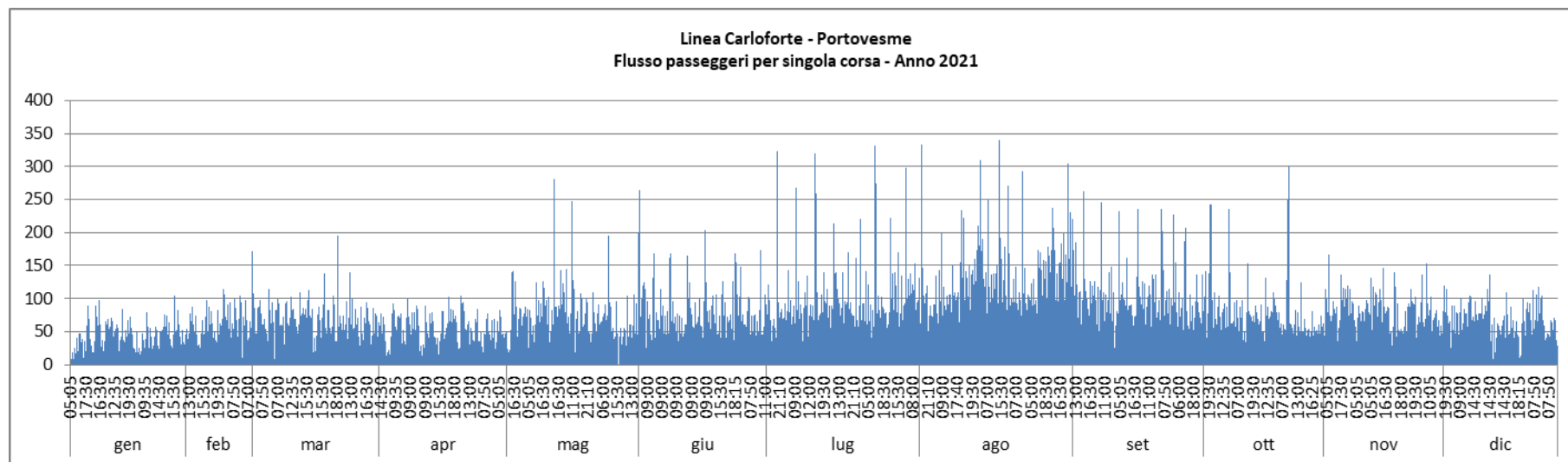
Portovesme - Carloforte									
Mesi	Passeggeri totali	Passeggeri residenti	Passeggeri non residenti	Auto	Bus	Moto	N. Autocarri	MTL Comm	MTL totali
Dicembre	16.562	12.808	3.754	6.498	5	40	973	6.570	35.851
<b>TOTALI</b>	<b>317.561</b>	<b>190.219</b>	<b>127.342</b>	<b>102.716</b>	<b>244</b>	<b>3.366</b>	<b>16.540</b>	<b>105.739</b>	<b>569.913</b>

Nelle tabelle, al dato dei MTL commerciali comunicati dalla compagnia, è stata sommata la stima di MTL occupati dalle auto e dai bus: per le auto, 4,5 mtl/veicolo; per i bus, 8 mtl/veicolo.

Nei grafici seguenti sono riportati i dati relativi ai passeggeri e metri lineari complessivi distinti per singola tratta e singola corsa per il triennio di riferimento (2021-2023).

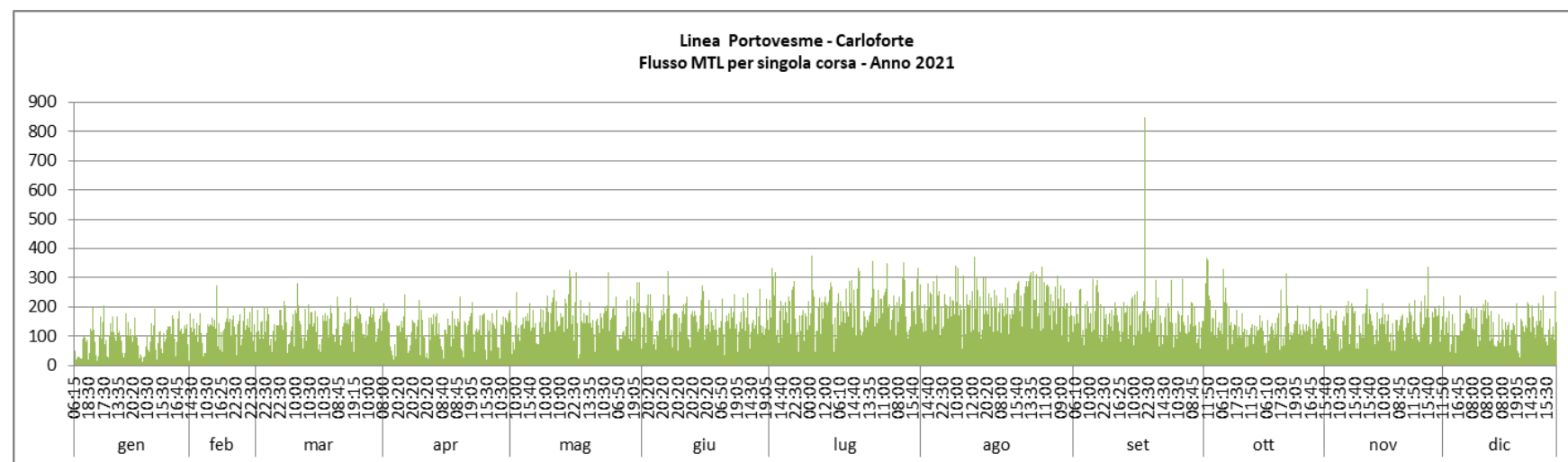
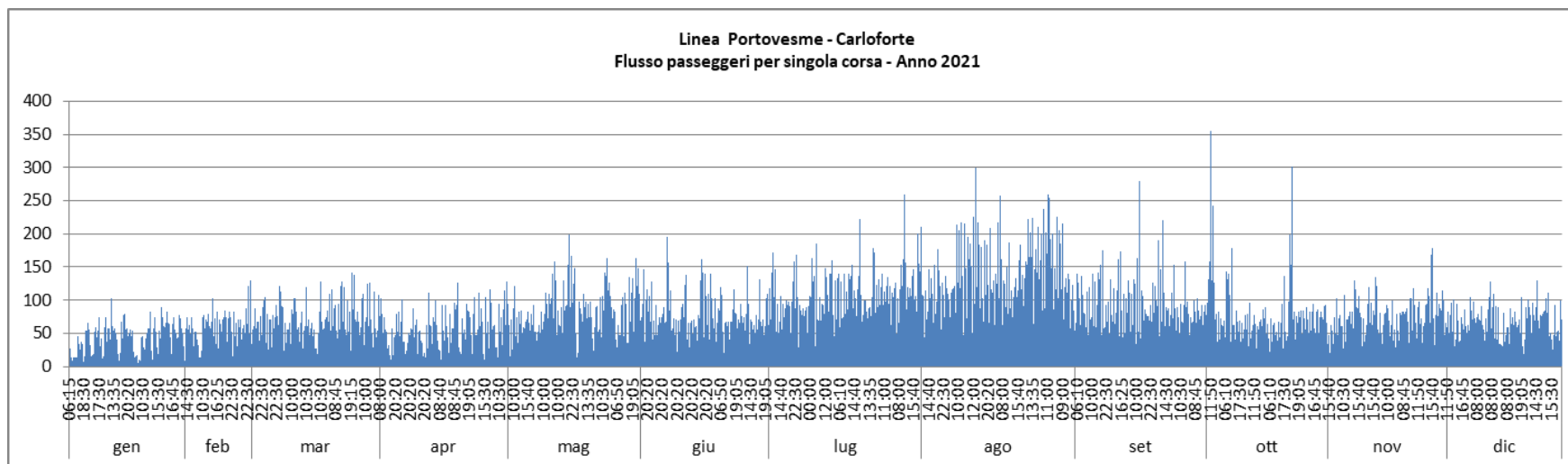
Direzione generale

Servizio per il trasporto marittimo e aereo e della continuità territoriale



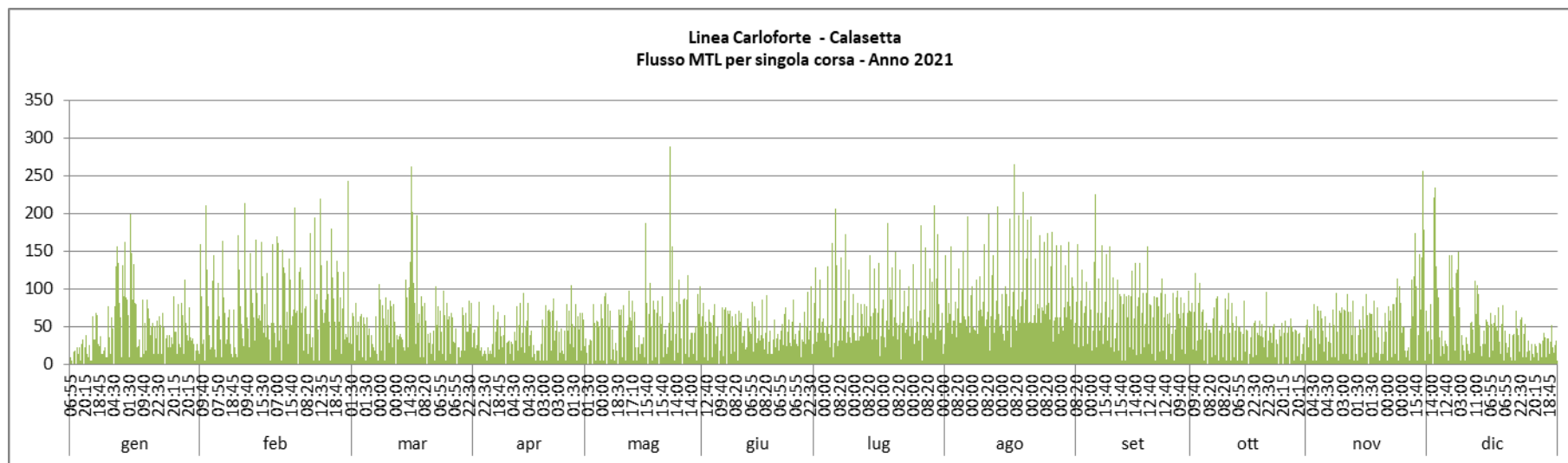
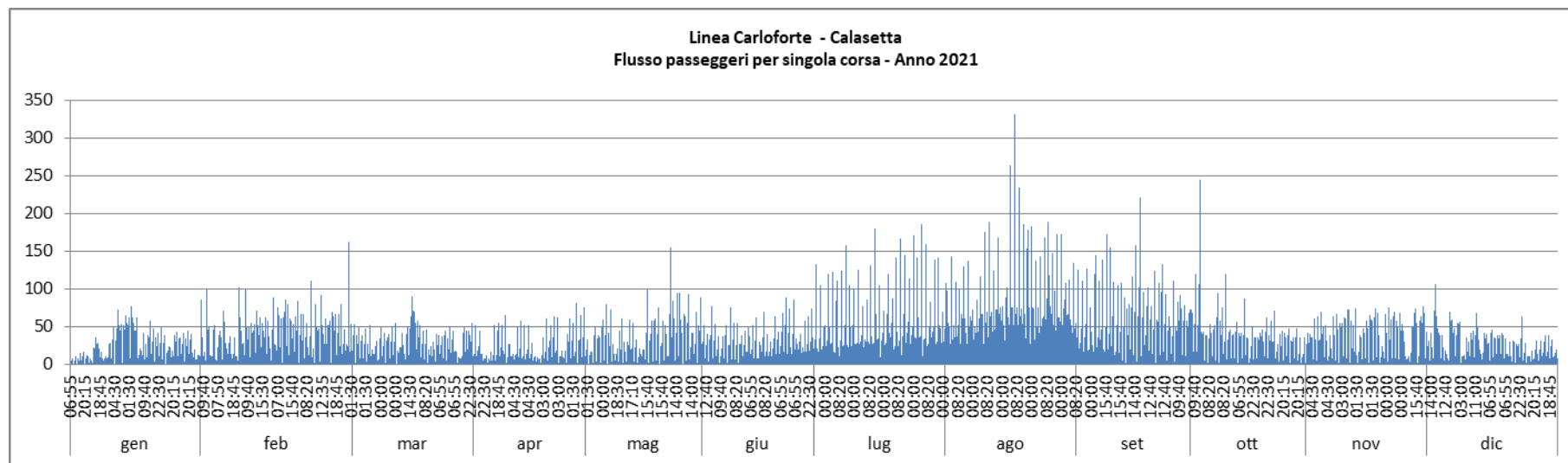
Direzione generale

Servizio per il trasporto marittimo e aereo e della continuità territoriale



Direzione generale

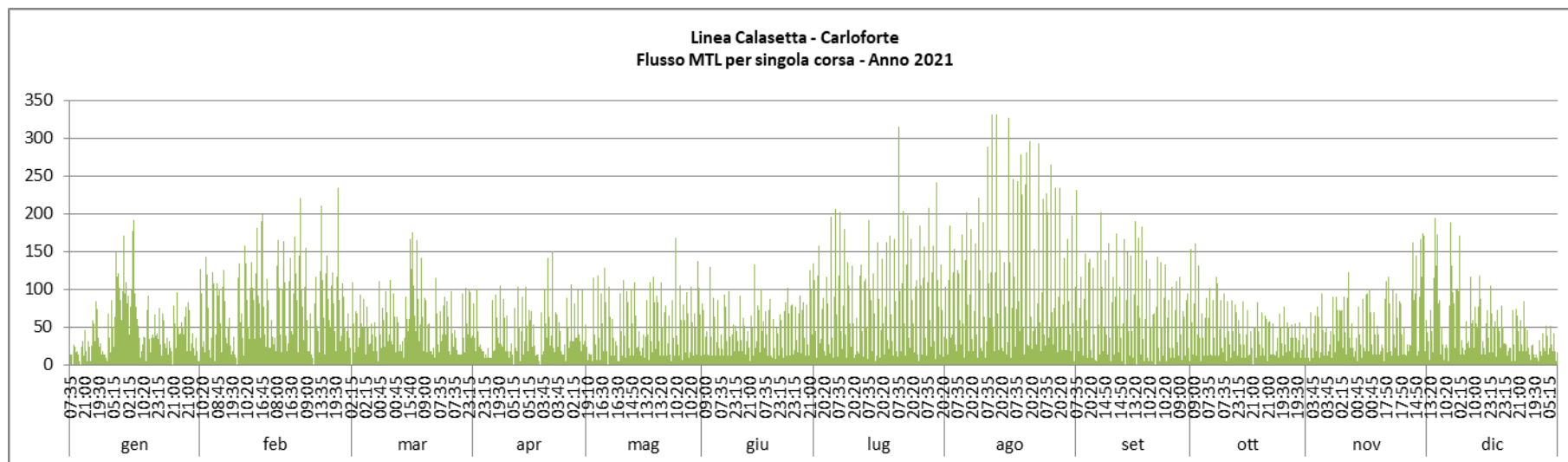
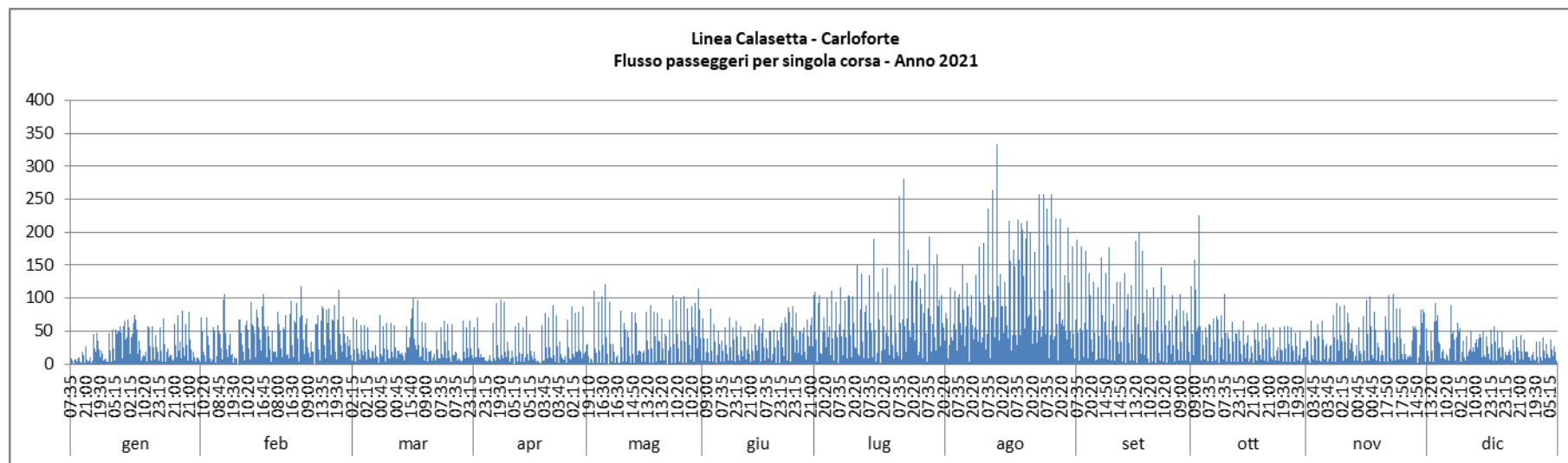
Servizio per il trasporto marittimo e aereo e della continuità territoriale





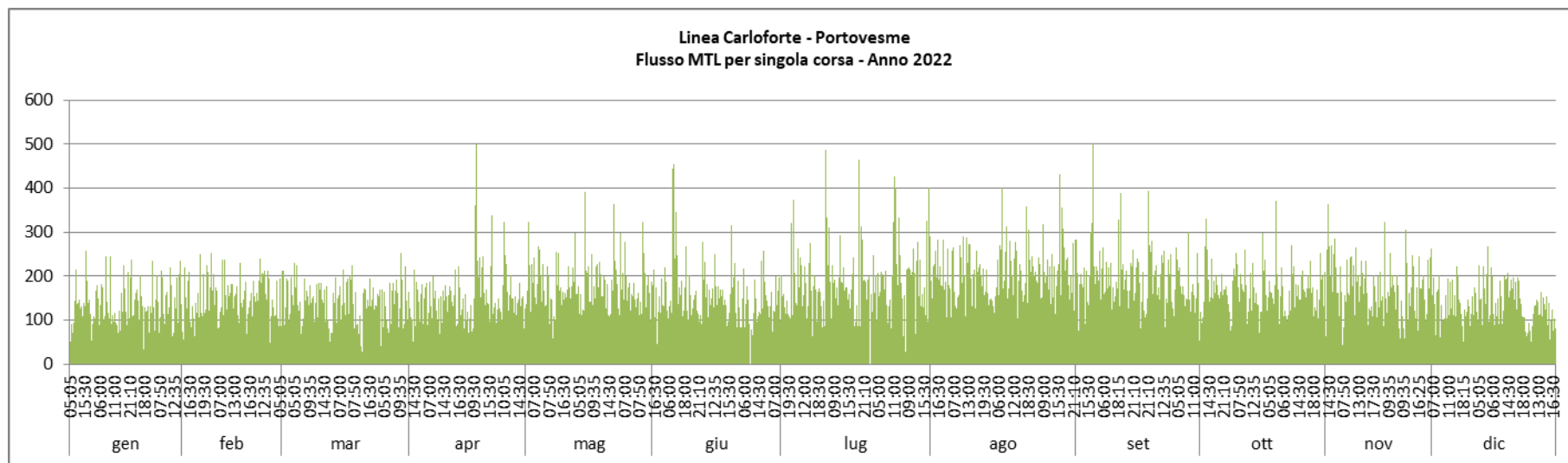
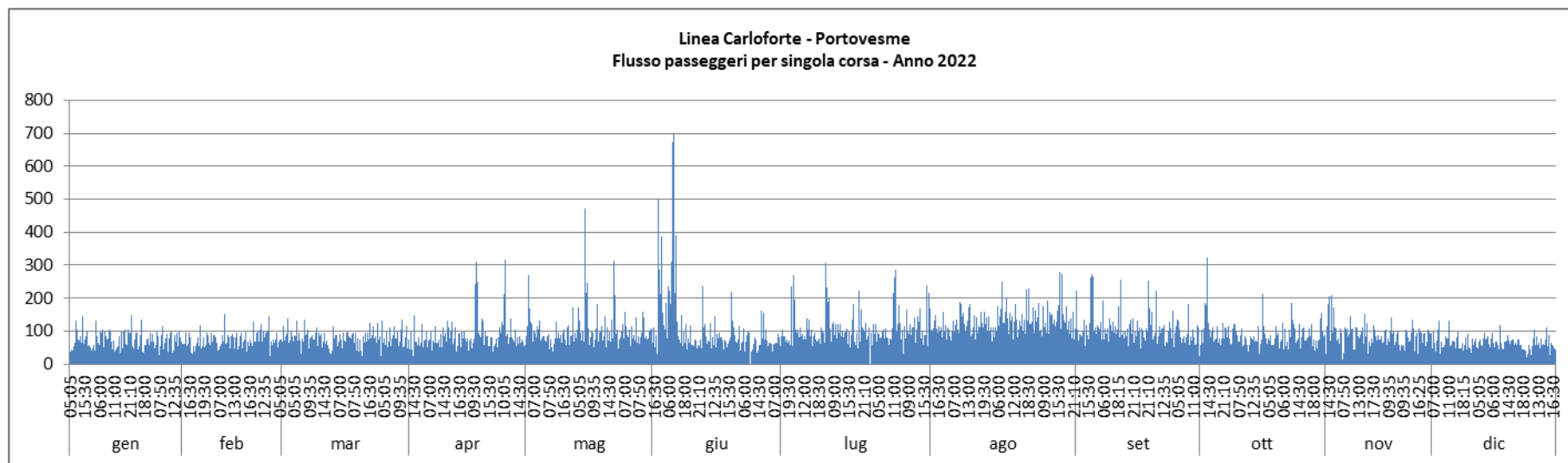
Direzione generale

Servizio per il trasporto marittimo e aereo e della continuità territoriale



Direzione generale

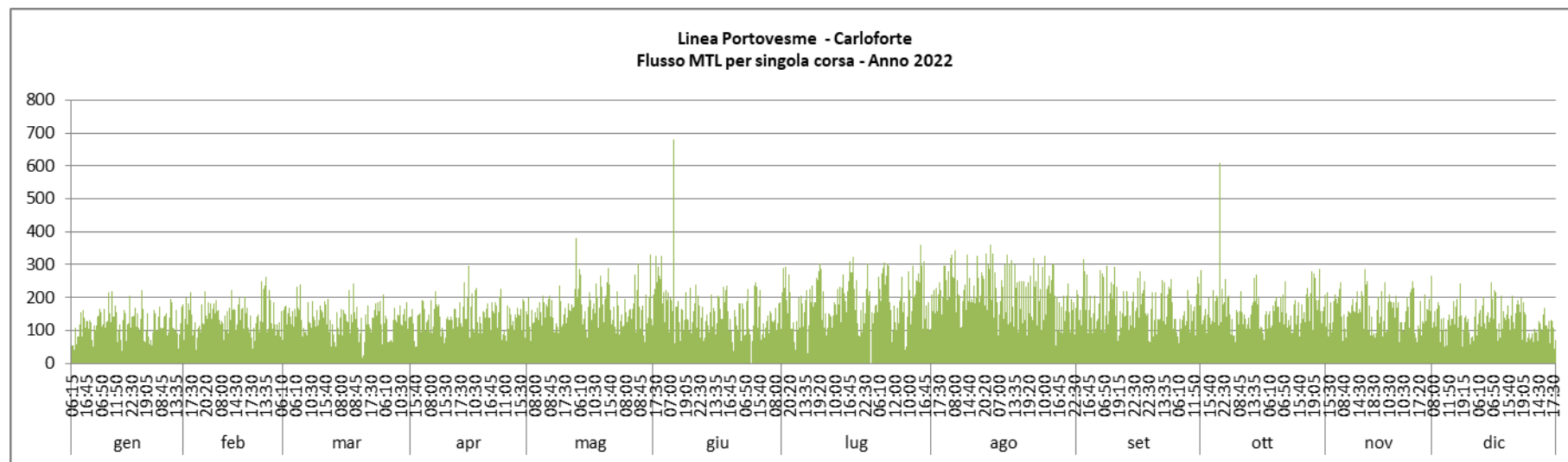
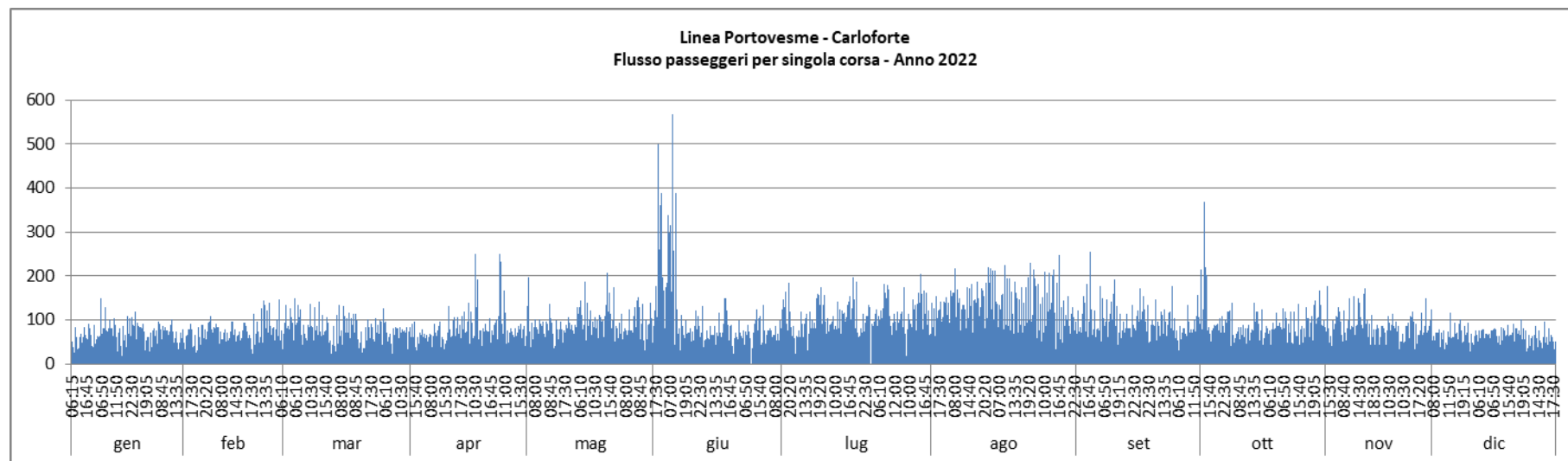
Servizio per il trasporto marittimo e aereo e della continuità territoriale





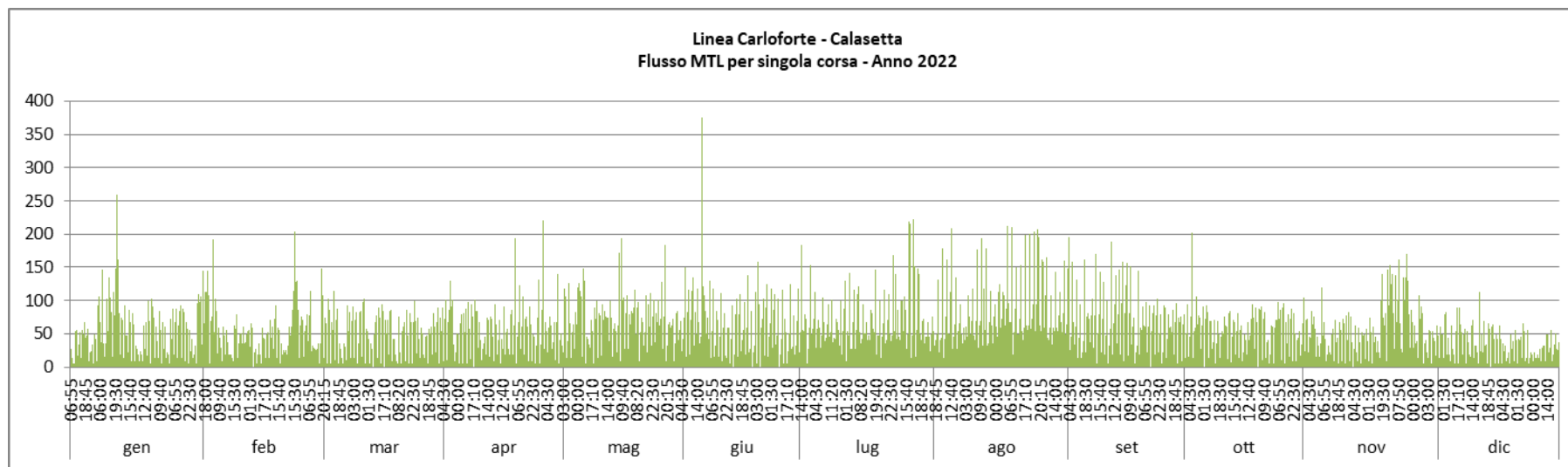
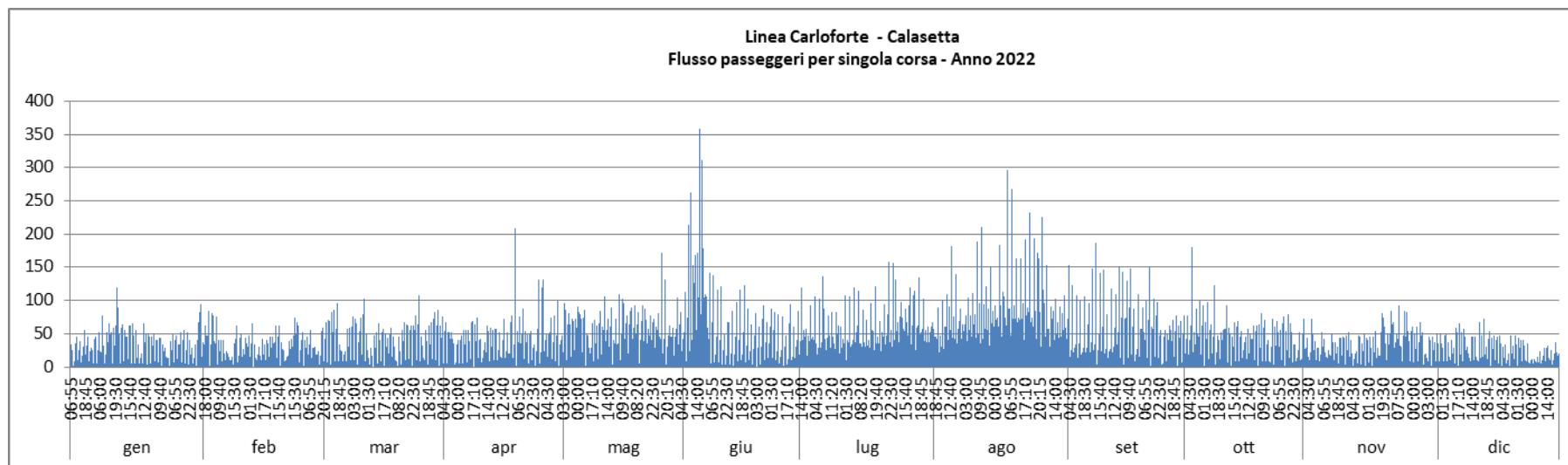
Direzione generale

Servizio per il trasporto marittimo e aereo e della continuità territoriale



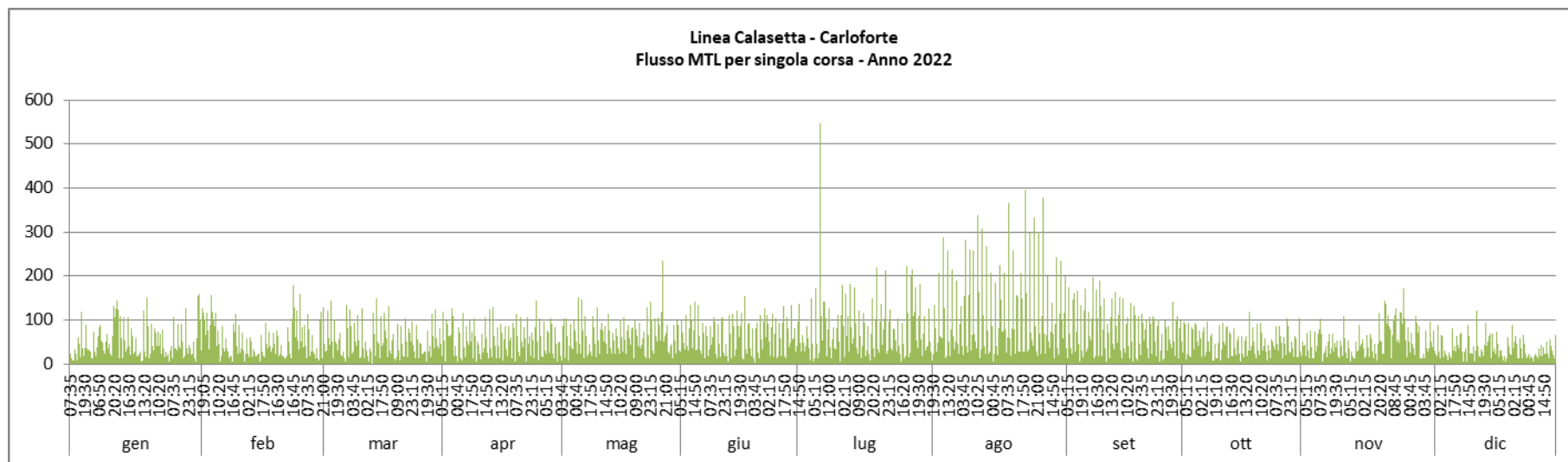
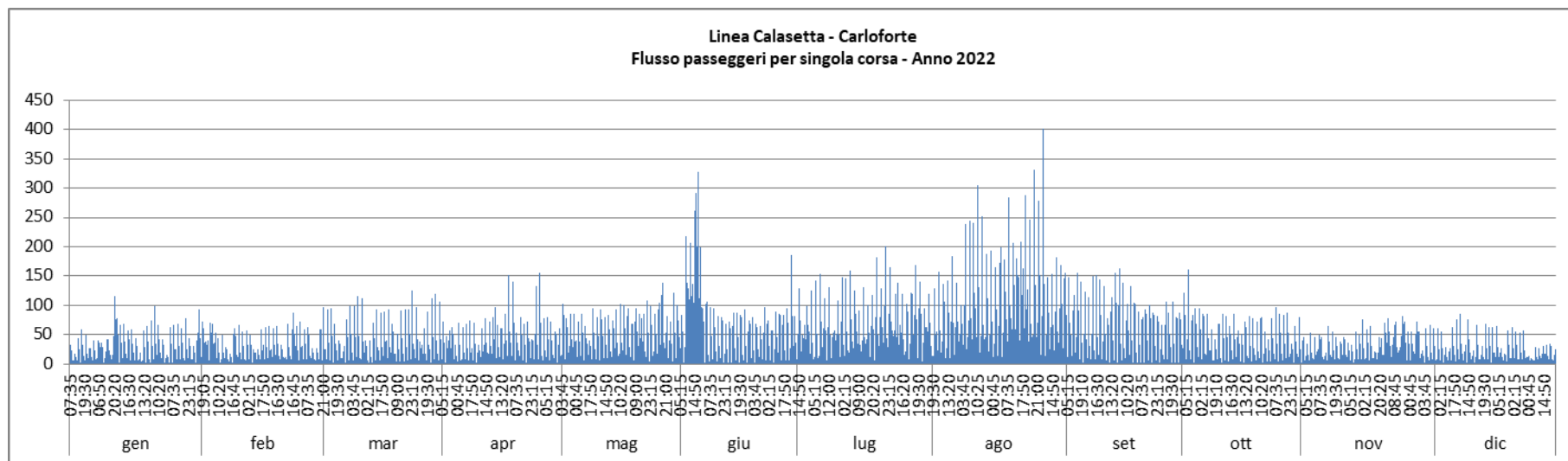
Direzione generale

Servizio per il trasporto marittimo e aereo e della continuità territoriale



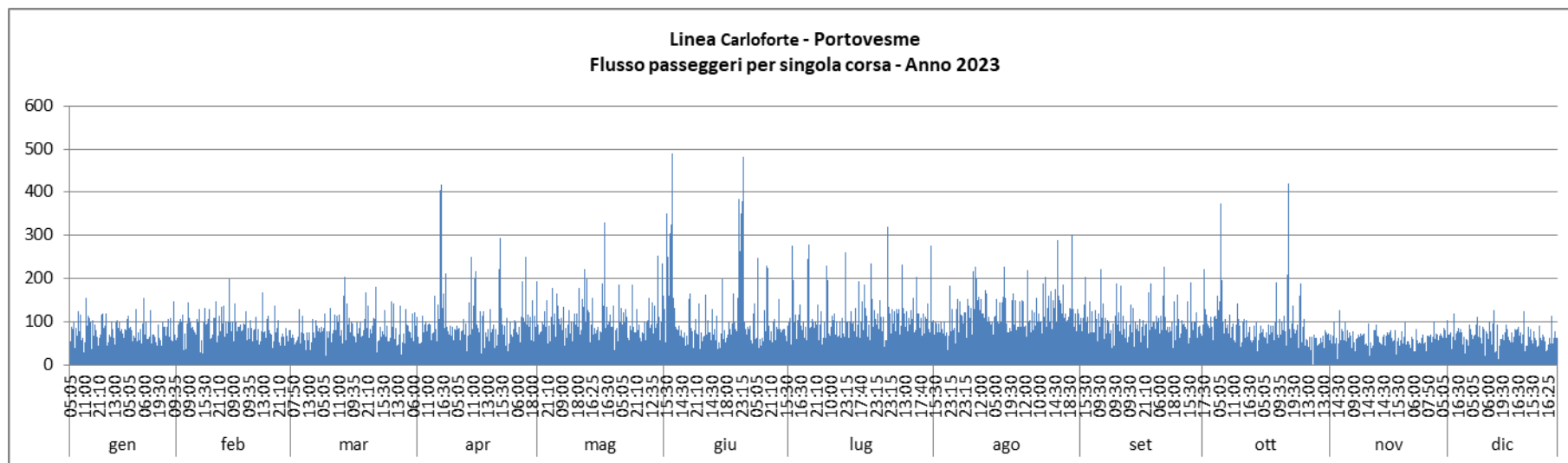
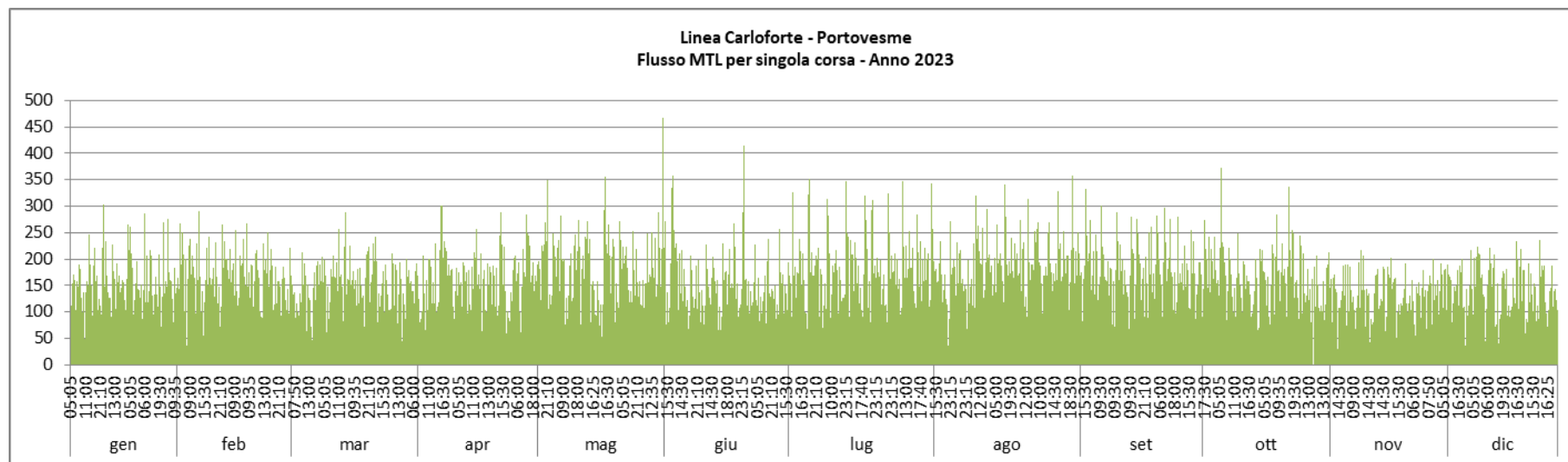
Direzione generale

Servizio per il trasporto marittimo e aereo e della continuità territoriale



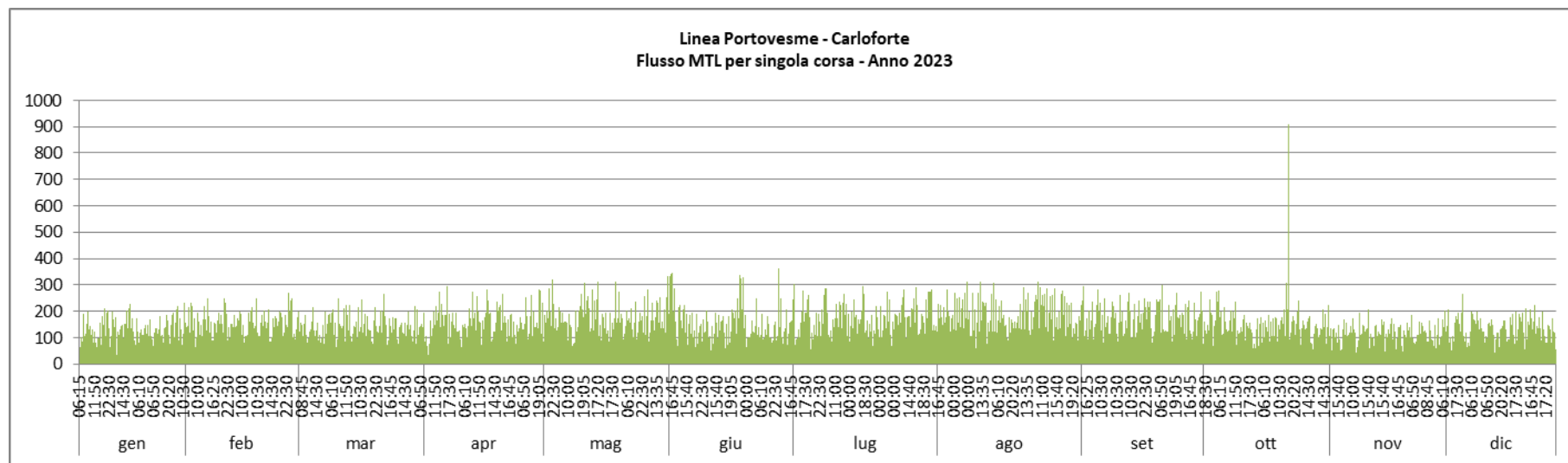
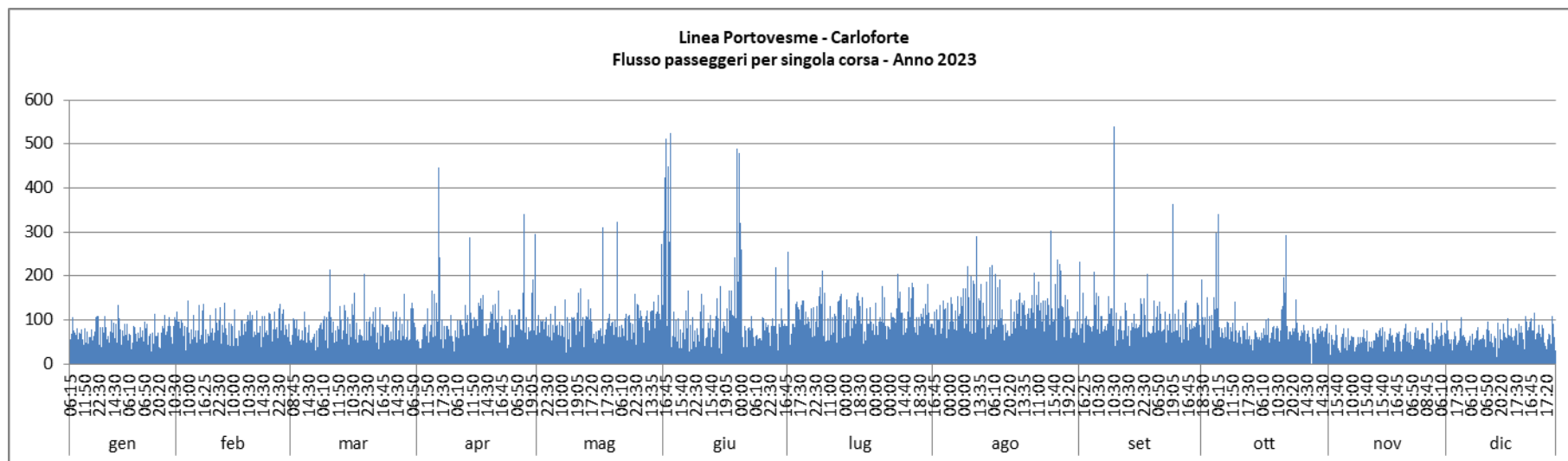
Direzione generale

Servizio per il trasporto marittimo e aereo e della continuità territoriale



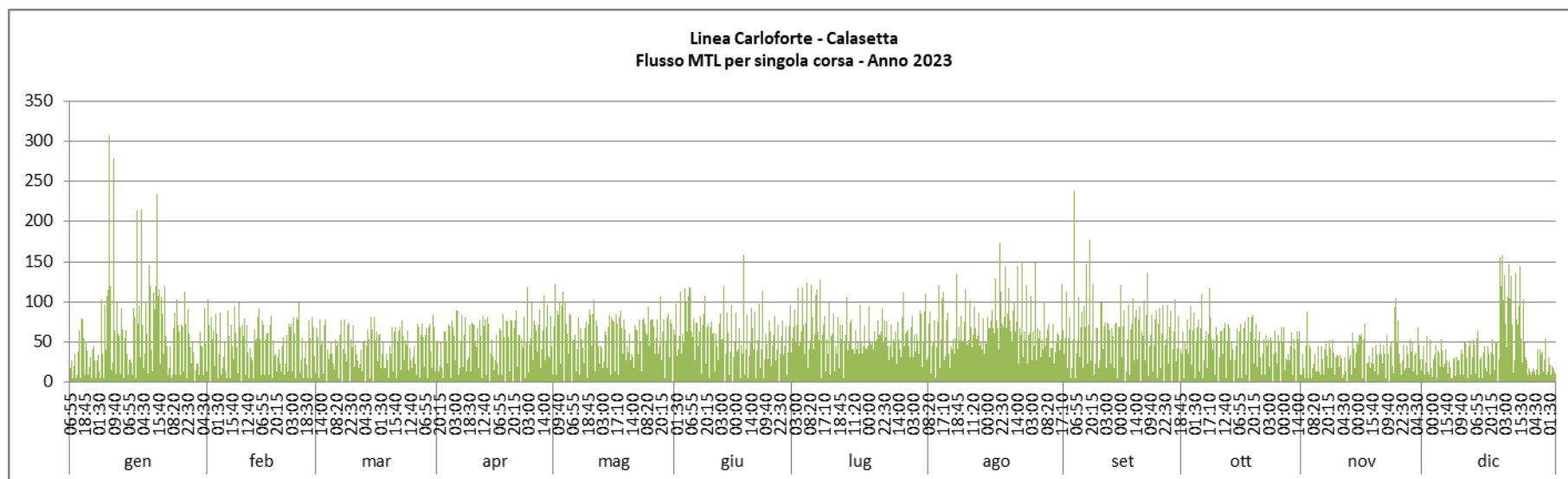
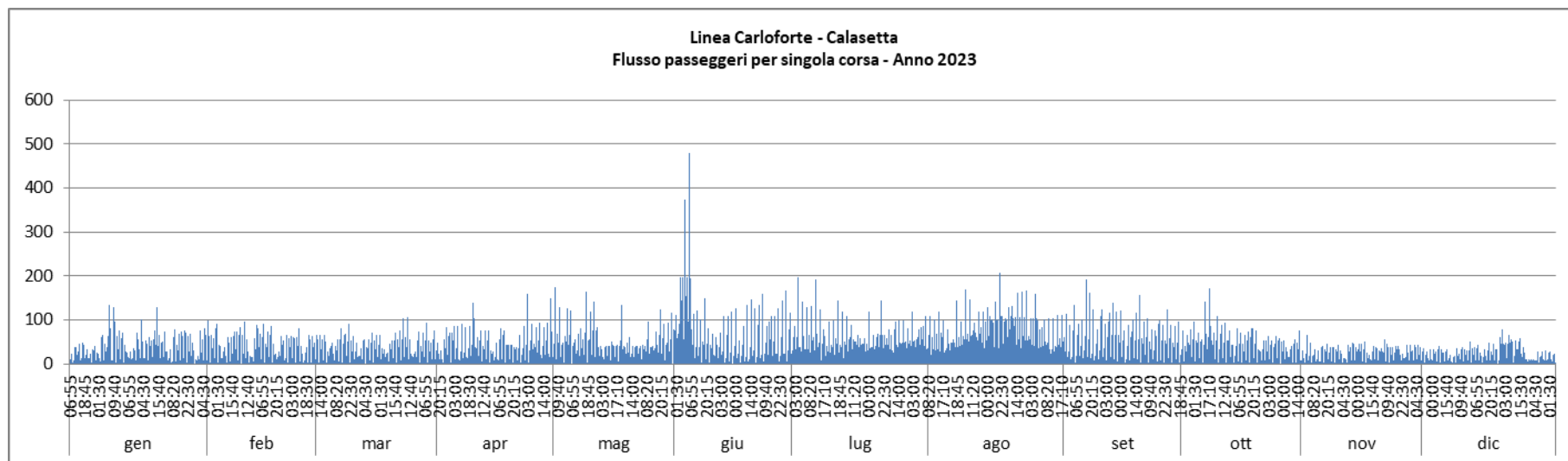
Direzione generale

Servizio per il trasporto marittimo e aereo e della continuità territoriale



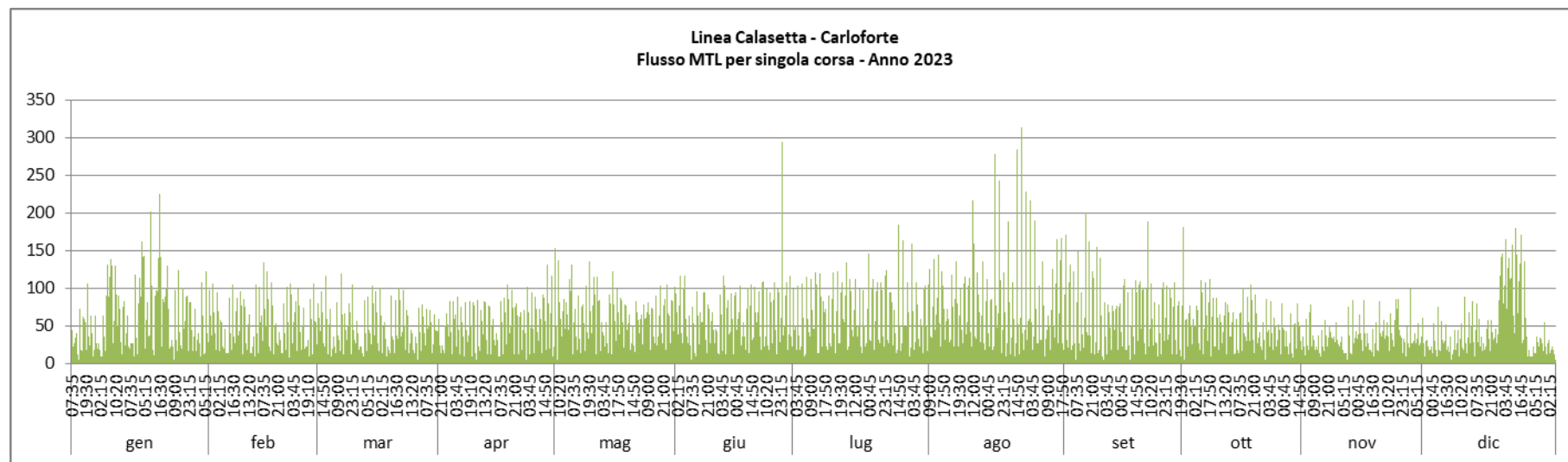
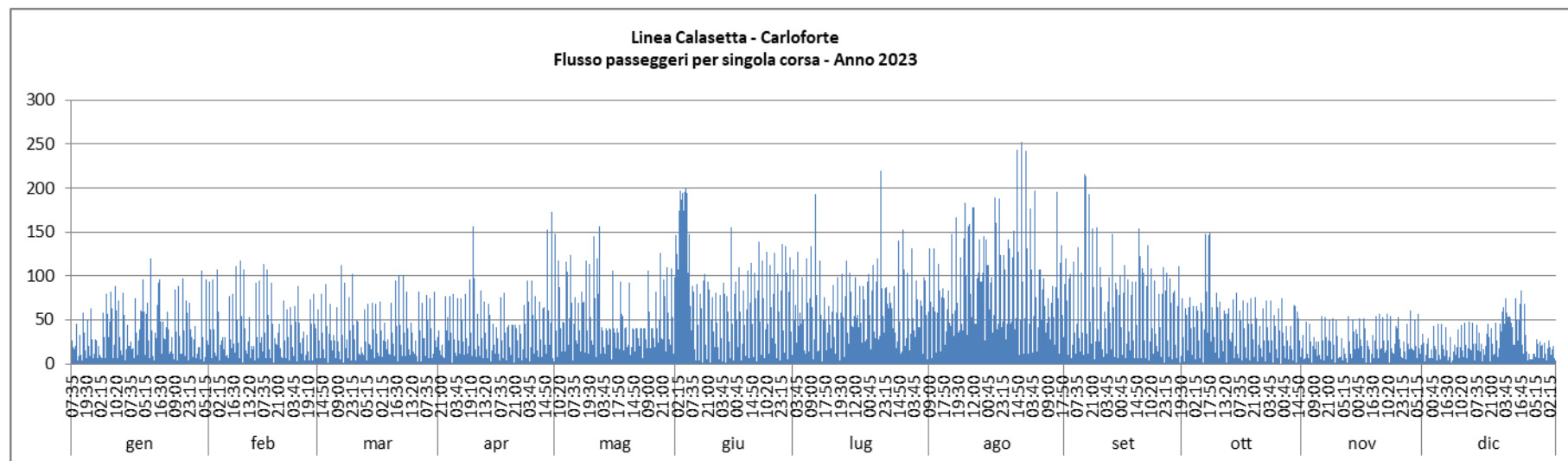
Direzione generale

Servizio per il trasporto marittimo e aereo e della continuità territoriale



Direzione generale

Servizio per il trasporto marittimo e aereo e della continuità territoriale



Direzione  
generale

Servizio per il trasporto marittimo e aereo e della continuità territoriale

### 3. Ricavi tariffari da traffico del gestore uscente

Si riportano i ricavi da traffico registrati e comunicati dal gestore uscente nel periodo 2021-2023:

PROSPETTO RICAVI TARIFFARI ANNUALI 2021 - 2022	2021		2022		2023	
	Linea Carloforte Calasetta	Linea Carloforte Portovesme	Linea Carloforte Calasetta	Linea Carloforte Portovesme	Linea Carloforte Calasetta	Linea Carloforte Portovesme
A) Ricavi delle vendite e delle prestazioni indicati nel Conto economico di linea. Di cui:	€ 942.486	€ 3.109.145	€ 1.082.282	€ 3.403.402	€ 3.642.514	€ 1.226.766
- Ricavi tariffari passeggeri RESIDENTI	€ 143.057	€ 504.676	€ 137.399	€ 512.303	€ 397.129	€ 136.734
- Ricavi tariffari passeggeri NON RESIDENTI	€ 424.480	€ 916.116	€ 543.314	€ 1.162.466	€ 1.395.250	€ 675.758
- Ricavi tariffari Autoveicoli e cose al seguito	€ 269.208	€ 1.227.128	€ 293.442	€ 1.261.607	€ 1.386.236	€ 312.762
- Ricavi tariffari MERCI	€ 105.741	€ 461.225	€ 108.127	€ 467.026	€ 463.898	€ 101.512

Per quanto riguarda la sintesi dei criteri seguiti per il calcolo del corrispettivo a base d'asta si rinvia all'Allegato "ALFA" dello schema di contratto – punto 4.

### 4. Ulteriori informazioni sulla gestione del servizio forniti dall'INCUMBENT

Carburante Anno 2022	Litri consumati
Gasolio e lubrificanti	4.654.370